

CASCOS

PROFESSIONNELS DE L'ÉLEVATION



PONT ÉLÉVATEUR À DOUBLE CISEAUX PRISE SOUS COQUE



DT3600E

Encastré

Réf.



13165

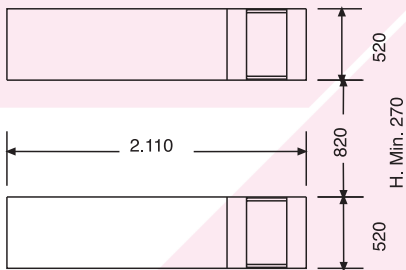
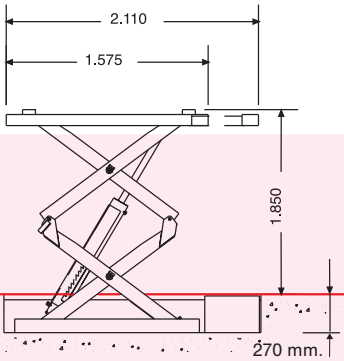
3.600 Kg

875Kg.

3PH 230/400 - 3Kw 50Hz

6-8


Pont
reversible à
la charge.



Selons le sens
d'entrée préconisé



Longueur avec d'extensible
2.110 mm.
Structure et embase très
robuste "profiles plein".
Photocellule protégée et
intégrée dans le ciseaux.



CASCOS



2006/42/CE & EN - 1493:2011
European Directives
& Approved Standards




Réf. 13165

PONT ÉLÉVATEUR À DOUBLE CISEAUX PRISE SOUS COQUE DT3600E




Sécurité pneumatique-mécanique et hydraulique.



Garantie 5 ANS
Hydraulique

Structure et embase très robuste "profils plein".
Vérins fabriqués et testés unitairement en notre usine.



Système simplifié et fiable.



Kit Variateur:

Transforme un pont triphasé en un autre monophasé à 220V.

Le pont maintient sa capacité de levage.



Réparabilité garantie pour un minimum de 10 ans.

On assure la disponibilité de pièces détachées au moins pendant cette période de temps.

Accessoires

Kit de tuyau




Pupitre positionné à gauche, de série.
Des kits sont disponibles pour modifier l'emplacement du pupitre ou prolonger la distance de série: 1,2 m. (Selon le sens d'entrée preconise)

Traverse de levage 4 x 4.



Réf.: 42810

Tampons caoutchouc



Réf.: 51001
30 mm.

Réf.: 51002
70 mm.

Réf.: 51003
100 mm.

Porte-outils magnétique




Réf.: 26141

Connecteur d'air magnétique



Réf.: 26177

Accessoire rampes



Réf.: 42739
Entrée butée

Réf.: 42709
Entrée-sortie

Pour montage posée au sol

www.cascos.es



CASCOS

CASCOS MAQUINARIA, S.A.

Zurrupitieta, 8 - Pol. Ind. Jundiz • Apartado 264
01015 VITORIA-GASTEIZ / España/Espagne
Tel. +34 945 290 294 / Fax +34 945 290 055
e-mail: info@cascos.es