

CASCOS

PROFESIONALES DE LA ELEVACIÓN




2 ELEVADOR COLUMNAS

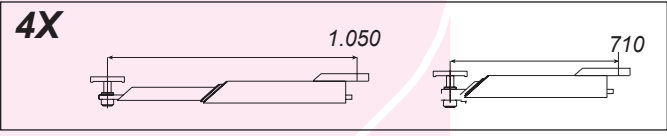
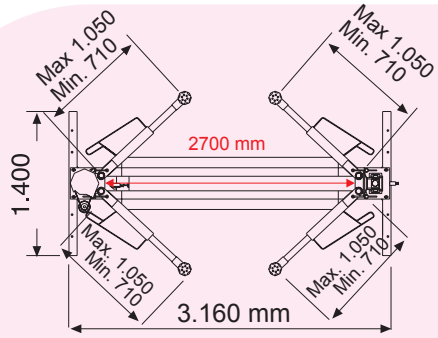
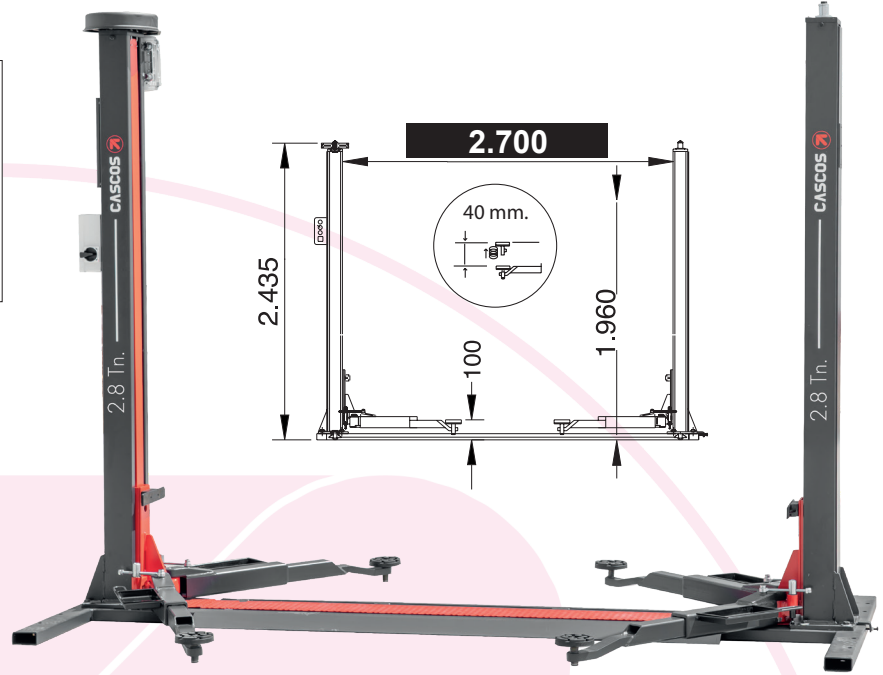


C3.2 Monofásico

Ref.				
13183E	2.800 Kg.	580 Kg.	230V - 2.2kW	80"



El perfil **SlenderTec™** Super Strength Column Made in Germany permite fabricar columnas extremadamente resistentes y menos voluminosas.

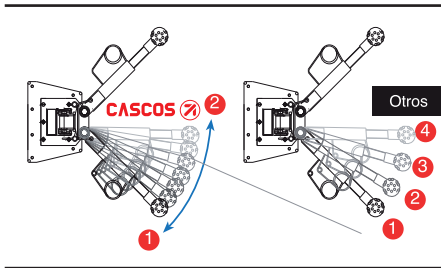


Reversibilidad




✓ Detalles exclusivos

El sistema de seguridad de brazos, con varilla roscada, permite las **mayores posibilidades de posicionamiento de brazos** bajo el vehículo, al ser de movimiento continuo.





Carros provistos de **rodamientos de acero de alta calidad**. Sistema con **mucho menor desgaste** que los que deslizan mediante pastillas de Nylon.



Husillo laminado de 45 mm de diámetro, con tuercas de alta calidad especialmente diseñadas que aseguran:

- Menor desgaste.
- Mayor duración.




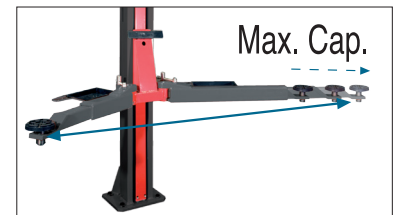
Máxima fiabilidad, mecánica y eléctrica.



Cadena de transmisión **integrada en la base**

Carga máxima HOMOLOGADA

¡En cualquier posición!



Los elevadores **CASCOS** a diferencia de otras alternativas en el mercado, soportan la **carga máxima independientemente de:**


- El reparto de la carga del vehículo (reversible).
- El ángulo y/o desplazamiento de los brazos.

- Bandejas para herramientas.
- Protección de puertas.
- Tapa cubre husillos.

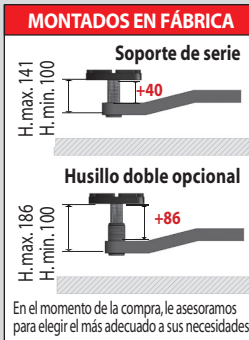


Accesorios

Calzos adaptativos




Husillos




Soportes



Soporte magnético para herramientas



Kit magnético de aire



Enchufe integrado (fábrica)



Recambio original

