

CASCOS

PROFESIONALES DE LA ELEVACIÓN




2 ELEVADOR COLUMNAS

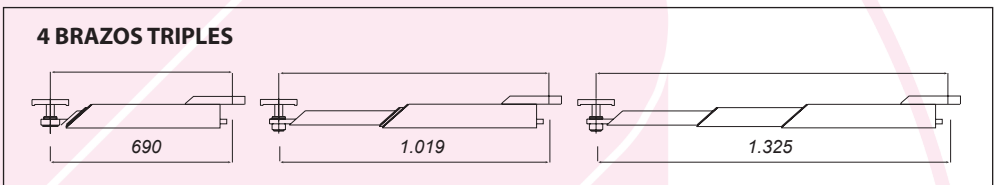
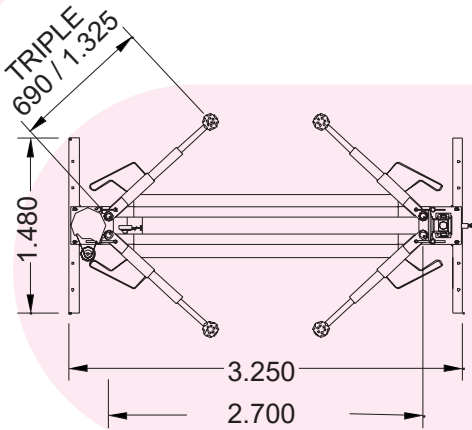
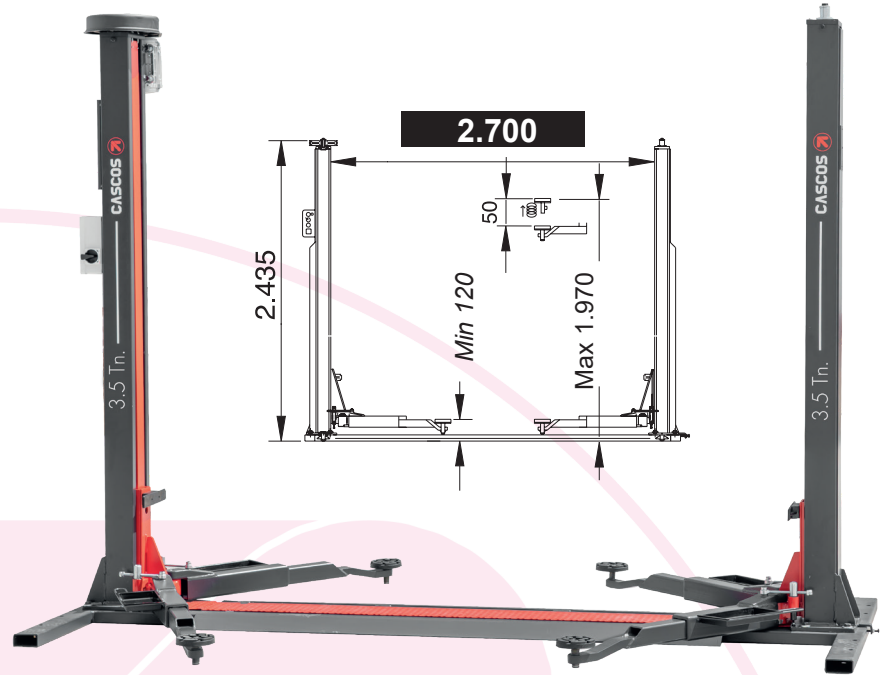
C3.5



| | | | | |
|-------|-----------|---------|------------------|-----|
| Ref. | | | | |
| 13168 | 3.500 Kg. | 710 Kg. | 400/230V - 3.7kW | 45" |



El perfil *SlenderTec*TM Super Strength Column Made in Germany permite fabricar columnas extremadamente resistentes y menos voluminosas.



Reversibilidad

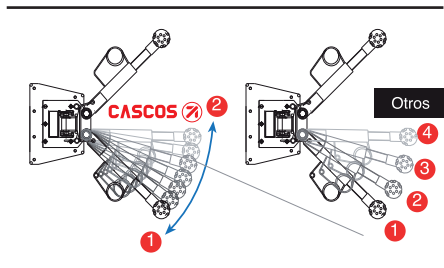


2006/42/CE & EN - 1493:2011
European Directives & Approved Standards




✓ Detalles exclusivos

El sistema de seguridad de brazos, con varilla roscada, permite las **mayores posibilidades de posicionamiento de brazos** bajo el vehículo, al ser de movimiento continuo.





Carros provistos de **rodamientos de acero de alta calidad**. Sistema con **mucho menor desgaste** que los que deslizan mediante pastillas de Nylon.



Husillo laminado de 45 mm de diámetro, con tuercas de alta calidad especialmente diseñadas que aseguran:

- Menor desgaste.
- Mayor duración.




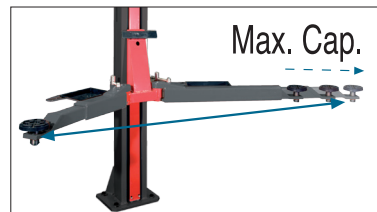
Máxima fiabilidad, mecánica y eléctrica.



cadena de transmisión **integrada en la base**

Carga máxima HOMOLOGADA

¡En cualquier posición!




Los elevadores **CASCOS** a diferencia de otras alternativas en el mercado, soportan la **carga máxima independientemente de:**

- El reparto de la carga del vehículo (reversible).
- El ángulo y/o desplazamiento de los brazos.

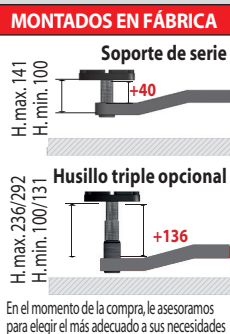
- Bandejas para herramientas.
- Protección de puertas.
- Tapa cubre husillos.

Accesorios

Calzos adaptativos



Husillos




Calzos rápidos



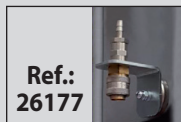
Soporte magnético para calzos



Soporte magnético para herramientas



Kit magnético de aire



Enchufe integrado (fábrica)



Recambio original

